

Обратитесь к нам – мы с радостью Вам поможем профессионально и бесплатно!

Дополнительные сведения о пребывании в Чешской Республике

или

Ответы на часто задаваемые вопросы

БАЗОВАЯ ИНФОРМАЦИЯ+
ИнБазе 2013



MINISTERSTVO VNITRA
ČESKÉ REPUBLIKY

Проект «Ассистенция для иммигрантов ИнБазе III» спонсирует Европейский фонд для интеграции граждан третьих стран а также Министерство внутренних дел Чешской республики.

Вы гражданин государства, не входящего в Евросоюз? Вы хотите переехать в Чешскую Республику или уже здесь живете? Эта инструкция предназначена именно для Вас. Мы ответим на самые часто задаваемые вопросы, связанные с видом на жительство.

ОСНОВНЫЕ ПОНЯТИЯ

Отделение по пребыванию иностранных граждан – Отдела департамента по делам беженцев и миграционной политики Министерства внутренних дел ЧР

Административный орган — Отдел департамента по делам иностранцев и миграционной политики Министерства внутренних дел ЧР

Полиция — департамент Полиции по делам иностранцев ЧР

Территория — территория Чешской Республики

ПОДАЧА ЗАЯВЛЕНИЯ НА ПРОЖИВАНИЕ И ПРИЛОЖЕНИЯ

Если Вы подаёте документы на оформление или продление долговременного или постоянного проживания, заполните зелёный бланк заявления.

На что следует обратить внимание при подаче заявления?

ЗАЯВЛЕНИЕ НУЖНО ОБЯЗАТЕЛЬНО ПОДАТЬ ВОВРЕМЯ


- Максимально за 90 и минимально за 14 дней до истечения срока действия действующей визы/разрешения к долговременному пребыванию.
- Не позже последнего дня срока действия долговременного разрешения к пребыванию в случае изменения цели пребывания (например, с учёбы на предпринимательство).
- Ваше заявление будет рассмотрено быстрее, если Вы одновременно с ним подадите все документы, требуемые законом. Если у Вас нет всех документов, вовремя подайте заявление. Во избежание несоблюдения сроков, подайте вовремя хотя бы бланк заявления, остальные же документы донесите как можно быстрее. В обратном случае административный орган приостановит рассмотрение дела и вышлет Вам вызов к дополнению недостающих документов. Для этого Вам будет установлен соответствующий срок, в течение которого Вы должны донести документы.

Я НЕ ПОДАЛ ЗАЯВЛЕНИЕ ВОВРЕМЯ – что делать?

- Уважительными причинами опоздания с подачей документов могут


быть только **серьезные обстоятельства**, от вас независящие (например, серьезное заболевание).

- Заявление нужно подать **до трёх дней** по истечению этих обстоятельств.
- Одновременно напишите прошение с изложением обстоятельств. Эти обстоятельства обоснуйте доказательствами (например, справкой от врача в случае болезни).

 Если Вы не подадите вовремя заявление без доказательств наличия уважительной причины, Вы получите отказ. То, что вы забыли подать заявления, не может послужить оправданием.

ПРИЛОЖЕНИЯ К ЗАЯВЛЕНИЮ

- Документы должны быть не старше 180 дней (за исключением документов, срок действия которых истекает только после нескольких лет, например: паспорт, договор об аренде, документ, подтверждающий знание чешского языка, и т.д.)
- Все предоставленные документы должны быть на чешском языке, а их перевод заверен.
- Предоставляйте только **оригиналы или заверенные копии** документов. Заверить копии при наличии оригинала можно у нотариуса, в городской администрации или на почте в отделении Czech point.

 Если вы подаёте заявление лично, сделайте копии документов заранее и предоставьте их вместе с оригиналами документов. Сотрудник сверит оригинал с копией и на основании её достоверности сделает заверение прямо на месте. Оригинал документа Вам вернут обратно.

- Заверенные копии документов можно отправить по почте. Отправляйте их заказным письмом с уведомлением, которое будет являться подтверждением отправки. При отправлении документов также указывайте **идентификационный номер** своего дела.
- К Вашим законным правам и обязанностям относится донесение к делу любых документов, которые доказывают и поясняют исполнение законом установленных условий для вынесения рассмотрения дела в Вашу пользу. Наиболее важными являются документы, предписанные законом или административным органом. Административный орган и сотрудник не могут отказать Вам в принятии любых других документов по Вашему делу. При рассмотрении Вашего дела административный орган рассмотрит документы и вынесет по ним решение.
- Если в процессе рассмотрения дела Вы подаете другие заявления (например, прошение о приостановлении рассмотрения дела),

принесите с собой две копии, одну из которых Вам сотрудник заверит, что будет являться подтверждением лично поданных документов.

ПИСЬМЕННОЕ ЗАЯВЛЕНИЕ

Вы не можете предоставить нужный документ? Можете заменить его особым заявлением в письменном виде.

- В таком заявлении вы можете сообщить определённые сведения, в верности которых вы не сомневаетесь. В связи с этим указывайте в нем только достоверную информацию. В случае обнаружения информации, несоответствующей действительности, Вам грозят санкции (вплоть до отказа в рассмотрении заявления о предоставлении вида на жительство).
- Заявление должно содержать Ваши личные данные, сведения, которые Вы провозглашаете за достоверные, Вашу подпись, дату и место написания заявления.

РАССМОТРЕНИЕ ФИНАНСОВЫХ СРЕДСТВ ДЛЯ ПРЕБЫВАНИЯ

К некоторым заявлениям (например, на пребывание с целью предпринимательства или воссоединения семьи) нужно прилагать справку, подтверждающую так называемый «чистый» ежемесячный доход заявителя. Этот доход должен быть регулярным. При рассмотрении соответствующей суммы для пребывания влияют реальные расходы на проживание, которые указаны, например, в договоре об аренде. Соответствующая сумма для пребывания зависит также и от количества лиц, совместно проживающих с заявителем в доме, и от наличия тех или иных родственных связей.

Я ПОДАЛ ЗАЯВЛЕНИЕ, ЧТО ДАЛЬШЕ?

Все дела должны быть рассмотрены в срок, установленный законом. Перечень сроков вы можете найти на сайте Министерства внутренних дел ЧР: <http://www.mvcr.cz/clanek/obcane-tretich-zemi-prubeh-rizeni-lhuty-a-pocitani-casu.aspx>


Регулярно отслеживайте, появился ли номер Вашего дела среди рассмотренных заявлений, на сайте Министерства внутренних дел ЧР: <http://www.mvcr.cz/mvcren/article/informacija-o-sostojanii-rassmotrenija-del.aspx>

РЕШЕНИЕ НЕ ПРИНЯТО В СРОК

Срок, установленный законом, уже истёк, но решение по делу еще не было выдано? Возможные причины:

- **Сначала проверьте, действительно ли Вы подали заявление и все требуемые приложения.** В случае отсутствия какого-либо документа административный орган приостановит рассмотрения дела и вызовет Вас донести недостающее приложение.
- Административный орган приостановил рассмотрение дела на основании Вашего прошения.
- Административный орган приостановил рассмотрение дела до выяснения других важных подробностей, необходимых для дальнейшего вынесения решения.

В случае необоснованного бездействия органов подайте прошение об ускорении рассмотрения дела или жалобу свыше стоящему административному органу.


 За более подробной информацией обращайтесь к сотрудникам в соответствующее отделение по пребыванию иностранных граждан. Они Вам помогут!

ПУТЕШЕСТВИЯ ЗАГРАНИЦУ

Вы хотите уехать за границу, но Ваше заявление о продлении разрешения к долговременному проживанию еще не было рассмотрено?

1. Попросите ВИЗУ ОЖИДАНИЯ


- Виза ожидания является подтверждением того, что Вы легально пребываете в ЧР.
- Вы можете её предъявить при проверке документов в ЧР, на таможне и за пределами ЧР. Эта виза позволяет беспрепятственно въезжать в ЧР и выезжать из ЧР, в том числе и в страны Шенгена.


 Если виза ожидания Вам была вклеена в старый паспорт, взамен которого вы получили новый, во время пересечения границы имейте при себе старый паспорт с действительной визой ожидания.

- Для получения визы ожидания обратитесь в Отделение по пребыванию иностранных граждан. Вы обязаны лично присутствовать там и предъявить паспорт, в который вам будет вклеена новая виза ожидания.

Вы едете за границу на длительный срок, а срок действия Вашего вида на жительство истекает до Вашего возвращения?


- Обратитесь за визой ожидания и обоснуйте причины обращения, а также предъявите административному органу копии билетов на Ваше имя. Административный орган может (но не обязан) рассмотреть обращение в Вашу пользу.

 Если у Вас имеется предпринимательская лицензия, виза ожидания служит подтверждением действительности Вашего пребывания в Ведомстве по предпринимательской деятельности

 Заявители на временное проживание не имеют права на получение визы ожидания. Заявители могут пребывать на территории ЧР вплоть до рассмотрения заявления. В случае отъезда за пределы ЧР или Шенгена в паспорт вклеивается специальная виза, на основании которой можно покинуть территорию ЧР или Шенгена. Для беспрепятственного въезда следует получить въездную визу в консульстве ЧР своей страны!

2. Информировать административный орган о своем отсутствии


■ Отправьте специальное заявление с сообщением о Вашем отъезде вместе с контактным адресом Вашего пребывания. Если Вы не желаете приостанавливать рассмотрение дела, напишите третьему лицу доверенность для получения корреспонденции.


 Если во время подачи заявления Вы уже знаете о своем временном отъезде за границу, укажите срок отсутствия и временный контактный адрес прямо в бланке заявления.

Вы едете на длительный срок (например, более 30 дней)?

■ Напишите прошение о приостановлении рассмотрения дела. Обоснуйте это отъездом за границу, укажите срок отсутствия и контактный адрес.

■ Административный орган рассмотрит прошение в случае, если это никак не повлияет на цель рассмотрения дела, а содержание прошения не будет являться основанием для замедления рассмотрения дела или уклонением от исполнения законных условий.

 Своевременным информированием о Вашем отъезде на территории ЧР Вы избежите возможного несоблюдения сроков при донесении приложений к делу или других действий, связанных с рассмотрением Вашего дела.

 Биометрическую карту (удостоверение разрешения к пребыванию) Вы должны забрать в течении 60 дней со дня снятия биометрических данных, в противном случае Вы не получите разрешение к пребыванию. В течение этого периода уже невозможно приостановить рассмотрение дела.

**МОЕ ЗАЯВЛЕНИЕ БЫЛО РАССМОТРЕНО В МОЮ ПОЛЬЗУ.
ЧТО ДАЛЬШЕ?**


Сообщите об этом в соответствующий отдел департамента по делам беженцев и миграционной политики Министерства внутренних дел ЧР


граждан для того, чтобы записаться на снятие данных, необходимых для изготовления биометрической карты

БИОМЕТРИЧЕСКАЯ КАРТА

Биометрическая карта является документом, удостоверяющим разрешение к пребыванию. Ее нужно всегда носить с собой, в обратном случае с Вас могут взыскать штраф.


- Во время пересечения границ ЧР необходимо иметь при себе биометрическую карту и заграничный паспорт.
- Кроме того, срок действия Вашей карты зависит от срока действия Вами донесенных документов (документа, подтверждающего цель пребывания, срока действия медицинского страхования и документа, подтверждающего проживание).

 Если Вы получите документы с более продолжительным сроком действия, донесите их административному органу не позже последнего дня снятия данных, необходимых для изготовления биометрической карты. Впоследствии донесение документов не всегда может быть принято во внимание административным органом.

 По истечении срока действия биометрической карты её следует сразу же сдать представителям административного органа, в противном случае Вам грозит штраф.

В день получения биометрической карты имейте при себе гербовые марки в соответствующем номинале для оплаты госпошлины при выдаче новой биометрической карты:


- 2 500,- кч взнос (1000,- кч для детей младше 15 лет на выдачу разрешения к пребыванию);
- 4 000,- кч в случае повреждения или кражи (2 500,- кч для детей младше 15 лет).

 При получении биометрической карты внимательно проверьте данные, указанные на ней. Своей подписью Вы подтверждаете их правильность.

ЦЕЛЬ ПРЕБЫВАНИЯ И ЕЁ ИЗМЕНЕНИЕ

Долговременный вид на жительство выдается под конкретную цель пребывания. В течение своего нахождения на территории Чехии, у Вас могут быть несколько целей пребывания. Например, Вы можете совмещать учебу и предпринимательскую деятельность, или официальное трудоустройство и воссоединение с семьей и т.д. Главное, чтобы в каждый

день пребывания у Вас была та цель пребывания, на основании которой Вам был выдан вид на жительство.


 В случае невыполнения цели пребывания административный орган может аннулировать вид на жительство или отклонить заявление на продление.

В любое время в течение действия разрешения к долговременному пребыванию Вы имеете право изменить цель пребывания, подав новое заявление с указанием новой цели пребывания. Но здесь существуют определённые ограничения:


- Если у Вас долговременная виза, Вы не можете изменить цель пребывания.
- Изменить любую цель пребывания на предпринимательскую деятельность возможно только после двух лет пребывания на территории Чехии.
- Некоторые ограничения касаются членов семьи иностранца, владельцев зелёных карт, у разрешений, выданных политическим беженцам и т.д.

ПРЕДПРИНИМАТЕЛИ

Если Вы занимаетесь предпринимательской деятельностью как мелкий предприниматель, еще перед подачей заявления на разрешение к долговременному пребыванию или на его продление Вы должны подать прошение о продлении лицензии в Ведомство предпринимательской деятельности.


 Если административный орган рассматривает Ваше заявление слишком долго, следите за сроком действия предпринимательской лицензии и в случае необходимости продлите её на основании визы ожидания.

ОБРАТИТЕ ВНИМАНИЕ ПАУШАЛЬНУЮ СКИДКУ

 Административный орган при подсчёте достаточной суммы финансовых средств для пребывания исходит из Вашего «чистого» дохода, то есть дохода, остающегося после отчисления социального страхования и других взносов, например, в соответствии с налоговой декларацией. Это значит, что нужно подумать, стоит ли применять при декларировании доходов паушальную скидку в размере 60%.

ЧЛЕНЫ СЕМЬИ

На воссоединение семьи могут подать заявление, главным образом, супруги и дети, а также одинокие лица старше 65 лет, у которых на территории Чехии живут родители или дети.

 Срок выданного разрешения к пребыванию зависит от срока разрешенного пребывания лица, с которым осуществляется воссоединение.

У Вас на территории Чехии родился ребенок?


Не позднее 60 дней после рождения подайте заявление для получения разрешения к пребыванию. К нему нужно приложить заграничный паспорт ребенка и его свидетельство о рождении. Для ребенка оформляйте тот вид на жительство, который есть у Вас, — **долговременный** или **постоянный**.

СТУДЕНТЫ

К цели пребывания **«обучение»** относятся только некоторые виды обучения на территории Чехии, например:

- **обучение на основании аккредитованной программы** в средней школе, высшей специальной школе или вузе;
- **подготовительный языковой курс** для дальнейшей учебы в очной форме;
- **бесплатная практика по специальности**, которую проводит аккредитованное образовательное учреждение;
- **пребывание на основании стипендиальной программы** и т.д.

Остальные случаи – **другая образовательная деятельность**, которая относится к цели пребывания **«остальное»**.

 Любая образовательная деятельность должна проходить не менее **двадцати часов** в неделю.

Что делать, если я уезжаю за границу по образовательной программе ERASMUS или по другой программе по обмену в течение своей учёбы?

Если Вы едете за границу по учебной программе (например, ERASMUS), это также соответствует цели пребывания «обучение» при исполнении следующих условий:

- во время пребывания за границей Вы остаетесь студентом чешского вуза;
- пребывая за границей, Вы исполняете студенческие обязанности чешского вуза;
- пребывание было осуществлено через чешский вуз.

Вы обязаны информировать административный орган об изменении места проживания в течение 30 дней. Новый документ с места жительства за границей предъявлять не нужно. В бланке укажите свой новый временный адрес за границей и контактный адрес для получения корреспонденции от административного органа.

Что делать, если я закончил учёбы и хочу остаться на территории Чехии?

День сдачи последней части выпускного государственного экзамена является последним днём учёбы. После этого цель пребывания «обучение» считается исчерпанной. Если же Вы планируете пребывать на территории Чехии и после завершения учёбы, в этом случае Вам следует подать заявление на изменение цели пребывания (трудовая деятельность, предпринимательская деятельность, остальное...) не позже последнего дня учёбы. Не забудьте, что следующим днем после завершения учёбы Вы уже фактически должны выполнять новую цель пребывания, в обратном случае административный орган может отклонить Ваше заявление.

В случае окончания бакалавриата и последующем **продолжении** учёбы в магистратуре административный орган этот период ожидания учебы на магистратуре рассматривает как выполнение цели пребывания «обучение». Выполнение цели пребывания «обучение» в этот период подтверждается справкой о вступительных экзаменах и справкой о поступлении в магистратуру. Между обеими учебными программами не должно быть перерыва.

РАБОТНИКИ

Если Вы хотите работать в ЧР, помимо разрешения к пребыванию Вы обязаны получить **разрешение на работу**.


Разрешение на пребыванию Вы получите на срок действия разрешения на работы. Срок действия разрешения на работу зависит от образования, необходимого для исполнения должностных обязанностей на рабочем месте.

Разрешение на работу не требуется, если:

- Вы имеете разрешение к постоянному месту жительства в ЧР;
- Вы получили статус беженца или временный статус беженца;
- Вы имеете разрешение к долговременному пребыванию с целью воссоединения семьи с иностранцем с разрешением к постоянному месту жительства или статусом беженца;
- Вы получили среднее специальное или высшее образование в ЧР;
- Вы учитесь на дневном отделении в среднем специальном или высшем учебном заведении или в консерватории и систематически готовитесь к своей будущей профессии.




Бланки заявления на получение разрешения или продление разрешения на работу Вы сможете найти здесь: http://portal.mpsv.cz/sz/zahr_zam/zz_zamest_cizincu

 Иностранцы являются участниками всеобщего медицинского страхования. Основой для определения суммы месячного страхового взноса всеобщего медицинского страхования в этом случае служит общий доход иностранца (например, включая доход от предпринимательской деятельности, если такая ведётся помимо работы).

Пример: Студент дневного отделения бакалавриата устроился на работу на 20 часов в неделю на основании рабочего договора. Ему не требуется разрешение на работу, кроме того, он записан в реестре всеобщего медицинского страхования, поэтому при подаче документов на продление разрешения к долговременному проживанию вместо комплексной (договорной) медицинской страховки он предъявляет всеобщего медицинского страхования.

Существуют и более выгодные типы разрешения к долговременному пребыванию с целью рабочей деятельности — зелёные и синие карты. Более подробную информацию о зелёных и синих картах Вы сможете найти здесь: http://portal.mpsv.cz/sz/zahr_zam/zelka

До конца 2013 года Чешская Республика обязуется принять поправку, которая позволит получить единое разрешение к пребыванию и работе в виде «**рабочей карты**». Рабочая карта заменит разрешение к долговременному пребыванию с целью рабочей деятельности, разрешение на работу и зелёную карту.


 За более подробной информацией обращайтесь в нашу организацию.

ЧТО ТАКОЕ ПОСТОЯННЫЙ ВИД НА ЖИТЕЛЬСТВО И КАК ЕГО ПОЛУЧИТЬ?

Разрешение к постоянному пребыванию имеет множество выгод:

- Вы автоматически получаете личный идентификационный номер;
- Вас записывают в реестр всеобщего медицинского страхования;
- Вы имеете право на трудоустройство, предпринимательскую деятельность и приобретение недвижимости, как и все граждане ЧР;
- Вы можете встать на учёт на бирже труда и имеете право на разные пособия.

Разрешение к постоянному пребыванию можно получить, как правило, **после пяти лет непрерывного долговременного пребывания на территории Чехии.**

 Если Вы пребываете в Чехии с целью обучения, Вам засчитывается только половина срока пребывания.

В течение пяти лет пребывания вы можете выезжать из Чехии. Вы выполните условие непрерывного пребывания, если будете

отсутствовать в ЧР в общем не дольше десяти месяцев в течение пяти лет. Также Вы не должны отсутствовать дольше шести месяцев подряд.

Кроме всего прочего Вы обязаны доказать знание чешского языка на уровне А1. Вы можете получить бесплатный ваучер на сдачу экзамена по чешскому языку в любом отделе департамента убежища и миграционной политики Министерства внутренних дел ЧР.

Более подробную информацию об учреждениях, в которых можно пройти языковые курсы или сдать экзамен по чешскому языку, Вы найдете на: <http://cestina-pro-cizince.cz>

К заявлению для получения разрешения на постоянное место жительства нужно приложить:

- паспорт;
- две фотографии;
- договор об аренде или подтверждение о проживании;
- финансовые средства к пребыванию (справку о чистом доходе, декларацию о доходах, справку об отсутствии задолженности и т.д.)
- подтверждение владения чешским языком на уровне А1.

Если Вы подаете заявление на разрешение к постоянному пребыванию после пяти лет непрерывного пребывания на территории Чехии, Вы также выполняете условия для присвоения статуса долговременно пребывающего резидента ES/EU.



С этим статусом Вы можете получить вид на жительство в других членских странах ЕС, в случае если Вы намерены там работать, заниматься бизнесом или долговременно пребывать.

Более подробную информацию Вы можете найти на:

http://europa.eu/legislation_summaries/justice_freedom_security/free_movement_of_persons_asylum_immigration/123034_cs.htm

ЧТО ЗНАЧИТ ВИЗА ПРИНУДИТЕЛЬНОГО ПРЕБЫВАНИЯ НА ТЕРРИТОРИИ?

Речь идет о специфической ситуации, когда Вы не можете покинуть территорию ЧР, Ваше пребывание здесь допускается и Вы можете здесь находиться легально. Эта виза выдается, если:


- Вы ожидаете получения разрешения на постоянное место жительства более двух месяцев, а административный орган уже должен был вынести решение по Вашему заявлению.
- если Вы не можете выехать по веской причине (например, в случае тяжелой болезни).


Заявление на визу принудительного пребывания подайте в административный орган. В случае необходимости визу можно продлить при условии продолжительности действия этих причин. После окончания действия причин административный орган визу аннулирует.

Пример: Родитель подал заявление на ПМЖ для ребёнка, который приехал по туристической визе. Заявление не было рассмотрено, а срок действия туристической визы уже истёк. Ребёнок может ждать решения по заявлению на ПМЖ на территории Чехии, но только если административный орган одобрит прошение на визу принудительного пребывания.

ЧТО ТАКОЕ ВЫЕЗДНАЯ ВИЗА?

Если у Вас в ЧР не имеется действующего вида на жительство и вы обязаны покинуть территорию страны, Вам поставят в паспорт выездную визу. Это документ, который Вам позволит решить все административные вопросы перед отъездом и впоследствии покинуть территорию Чехии. Эта виза предоставляется максимум на 60 дней. Если Вам поставят выездную визу на более короткий срок, Вы можете его продлить.

 Если Вы не покинете территорию Чехии после истечения срока действия выездной визы, Вам грозит депортация и, возможно, отказ в пребывании в дальнейшем.


 Если Вы хотите выезжать через территорию Шенгена, оформите кратковременную транзитную визу в полиции. Решение по этому вопросу выдается в течение десяти дней.

ВАШИ ОБЯЗАННОСТИ

- Зарегистрируйтесь в течение трёх дней после приезда в Чехию в Отделении по пребыванию иностранных граждан Отдела департамента по делам беженцев и миграционной политики Министерства внутренних дел ЧР, если за Вас это не сделал субъект, предоставляющий Вам жилье (например хостел, отель, общежитие, пенсион).
- Всегда имейте при себе свою визу или биометрическую карту и медицинский полис с квитанцией об оплате на случай проверки.
- В отделение по пребыванию иностранных граждан Отдела департамента по делам беженцев и миграционной политики

Министерства внутренних дел ЧР сдайте биометрическую карту или удостоверение разрешения к пребыванию сразу после истечения её срока действия.


- В течение трёх рабочих дней заявите о пропаже, уничтожении, повреждении или краже удостоверения разрешения к пребыванию.
- В течение трех рабочих дней информируйте административный орган о каждом изменении фамилии, семейного положения, данных в паспорте и в других личных данных, указанных в удостоверении разрешения к пребыванию.
- В течении 30 дней информируйте административный орган об изменении адреса проживания (у разрешения к постоянному пребывания только в случае, если Вы будете проживать по другому адресу более полугода).


 Если Вы не заявите об изменениях вовремя, Вы рискуете не получить важные сведения, касающиеся Вашего пребывания.


- Всегда указывайте правдивую информацию!


РЕКОМЕНДАЦИИ

- **Не ждите, запишитесь!** Если Вам нужно лично явиться в отдел департамента по делам беженцев и миграционной политики Министерства внутренних дел ЧР, Вам достаточно записаться. Воспользуйтесь контактами для записи на сайте: <http://www.mvcr.cz/clanek/sluzby-pro-verejnost-informace-pro-cizince-kontakty.aspx>
- **Доверяйте информации только в письменном виде!** Любая информация, переданная сотрудником отдела в устном виде, не является весомой. Если Вы нуждаетесь в официальной информации, запросите информацию в письменном виде.
- **Решайте свои дела сами!** Если Вы нуждаетесь в представлении своих интересов другим лицом, обратитесь к человеку, которому вы доверяете. Вы можете обратиться к адвокату, который Вам может предоставить юридическую консультацию, представлять Ваши интересы и оказать Вам помощь при решении дел за финансовое вознаграждение. Каждый действующий адвокат должен быть членом Чешской адвокатской палаты и иметь свой регистрационный номер.

 Если Вам кто-либо другой регулярно предоставляет юридическую консультацию, он не имеет право от Вас требовать финансовое вознаграждение.

 Никакой представитель Вам не способен гарантировать положительный результат, даже в случае, если вы заранее оплачиваете расходы или финансовое вознаграждение.

 Тщательно обдумайте, кому предоставить доверенность на представление Ваших интересов.

 Многие вопросы не являются сложными и Вы сможете их решить самостоятельно. Неправительственные некоммерческие организации предоставляют Вам юридическую консультацию совершенно бесплатно.

АССИСТЕНЦИЯ ПРЯМО НА ОТДЕЛЕНИЯХ ДЛЯ ИНОСТРАНЦЕВ

Сотрудники Inbáze, o.s работают прямо в отделениях по пребыванию иностранных граждан отдела Департамента по делам беженцев и миграционной политики Министерства внутренних дел ЧР:

- Отделение по адресу Kopěnova 188/32, Praha 3 – Žižkov (в офисе INBÁZE на 2-м этаже)
- Отделение по адресу Cigánkova 1861/2, Praha 4 – Chodov (в офисе INBÁZE на 1-м этаже)
- Отделение по адресу Nad Vršovskou horou 88/4, Praha 10 – Bohdalec (в офисе INBÁZE на 2-м этаже)

Что входит в наши услуги:

- поможем Вам с вопросами по пребыванию
- поможем Вам заполнить бланки
- проверим Вам документы
- предоставим устный перевод на монгольский, арабский, вьетнамский, русский, французский и английский язык
- ходим с Вами вместе в любое учреждение (по предварительной записи)
- оказываем посреднические услуги по различным социальным вопросам

Актуальный рабочий график Вы можете найти на сайте www.inbaze.cz

ОБРАЩАЙТЕСЬ К НАМ

InBáze, o. s.

Legerova 50
120 00 Praha 2

info@inbaze.cz
<http://inbaze.cz>



224 941 415
739 037 353



socialni@inbaze.cz
pravni@inbaze.cz



608 528 806
608 817 531
viet@inbaze.cz



775 283 481
mon@inbaze.cz



732 547 886
rus@inbaze.cz



732 549 586
arab@inbaze.cz



773 898 680
fr@inbaze.cz

Другие неправительственные некоммерческие организации
предоставляющие иностранным гражданам бесплатное консультирование

ПРАГА +
СРЕДНЕЧЕШСК. КРАЙ

Poradna pro integraci

Opletalova 6, 110 00 Praha 1
tel.: 224 216 758
e-mail: paha@p-p-i.cz
web: <http://p-p-i.cz>

Sdružení pro integraci a migraci

Baranova 33, 130 00 Praha 3
tel.: 224 224 379, 603 547 450
e-mail: poradna@refug.cz
web: <http://www.migrace.com>

Organizace pro pomoc uprchlíkům

Kovářská 939/4, 190 00 Praha 9
tel.: 284 683 714, 284 683 545
e-mail: opu@opu.cz
web: <http://www.opu.cz>

Integrační centrum Praha

Žitná 1574/51, 110 00 Praha 3
tel.: 252 543 846
e-mail: info@icpraha.com
web: <http://icpraha.com>

META – Sdružení pro příležitosti mladých migrantů

Ječná 17, 120 00 Praha 2
tel.: 222 521 446, 775 339 003
e-mail: info@meta-os.cz
web: <http://meta-os.cz>

Poradna pro občanství, občanská a lidská práva

Ječná 7, 120 00 Praha 2
tel.: 270 003 280, 270 003 281
e-mail: poradna@poradna-prava.cz
web: <http://www.poradna-prava.cz>

Mezinárodní organizace pro migraci

Argentinská 38, 170 00 Praha 7
tel.: 233 370 160
e-mail: prague@iom.int
web: <http://www.iom.cz>

Klub Hanoi

Libušská 319, 142 00 Praha 4
tel.: 603 583 690, 608 535 792
e-mail: klubhanoi@klubhanoi.cz
web: <http://klubhanoi.cz>

Centrum pro integraci cizinců

Kubelíkova 55, 130 00 Praha 3
tel.: 222 360 452, 222 360 834
e-mail: info@cicpraha.org
web: <http://www.cicpraha.org>

La Strada Česká republika

P. O. Box 305, 111 21 Praha 1
tel.: 222 71 71 71, 800 07 77 77
e-mail: pomoc@strada.cz
web: <http://www.strada.cz>

Poradna pro migranty a uprchlíky (Arcidiézní charita Praha)

Pernerova 20, 186 00 Praha 8
tel.: 224 813 418, 605 268 444
e-mail: migrace@praha.charita.cz
web: <http://praha.charita.cz>

Diakonie Českobratrské církve evangelické

Belgická 22, 120 00 Praha 2
tel.: 242 487 811-2
e-mail: info@diakonie.cz
web: <http://www.diakonie.cz>