

إتصلوا بنا – سنصحكم بكل سرور، بشكل متخصص ومجاناً !

معلومات إضافية حول الإقامة في الجمهورية التشيكية

أو

إجابة عن الأسئلة الأكثر تداولاً

معلومات أساسية 2

InBáze 2013



أنت أجنبي من خارج دول الإتحاد الأوربي ؟ تود الإستقرار في تشيكيا أو تعيش فيها حالياً؟ لأجلك أعدنا هذه النشرة لنجيب فيها عن الأسئلة الأكثر تداولاً والمتعلقة بإقامتك.

مصطلحات أساسية

أو بي تسي : قسم إقامة الأجانب في إدارة سياسة اللجوء والهجرة ضمن وزارة الداخلية التشيكية

الجهاز الإداري : إدارة سياسة اللجوء والهجرة ضمن وزارة الداخلية التشيكية

الشرطة : قسم شرطة الأجانب، الشرطة التشيكية

الأرض : الأراضي التشيكية

التقدم بطلب الإقامة و ملحقاته

إن كنتم تودون التقدم بطلب الإقامة طويلة الأمد أو بطلب تمديدتها أو بطلب الإقامة الدائمة فعليكم ملء الإستمارة الخضراء.

ماذا عليكم أن تراعوا عند تقديم الطلب ؟

التقدم بالطلب في الوقت المحدد

■ من 90 يوم كحد أقصى و 14 يوم كحد أدنى قبل إنتهاء مدة الفيزا أو إقامتكم الحالية.

■ في آخر يوم من مدة الإقامة الحالية في حال رغبتم بتغيير سبب الإقامة (مثلاً من إقامة دراسة إلى إقامة عمل)

■ سيتم إتخاذ القرار بإذن الإقامة بشكل أسرع في حال استكملتم مع الطلب كل متطلباته القانونية ، وفي حال عدم تمكنكم من استكمال متطلباته فعلى الأقل عليكم بتسليم الإستمارة الخضراء ضمن المدة المحددة كي لا يعتبر تقدمكم بالطلب متأخراً مع مراعاة استكمال الوثائق والمتطلبات الملحقة في أقرب وقت ممكن، وفي حال عدم استكمالكم للأوراق المطلوبة فسيقوم الجهاز الإداري بوقف النظر في طلبكم المقدم وسيقوم بدعوتكم رسمياً لاستكمال النواقص ضمن مدة محددة

لم أتقدم بالطلب ضمن المدة المحددة قانونيا – ماذا علي أن أفعل ؟

- يتم التجاوز عن التقدم بالطلب ضمن المدة المحددة قانونيا فقط في حال كان المانع إضطراريا (كالمريض الشديد)
- عليكم التقدم بعد زوال الموانع في مدة أقصاها 3 أيام
- عليكم أن تلحقوا بالطلب ملحقا يدعى بطلب التغاضي عن عدم مراعاة المدة القانونية يتم فيه شرح سبب التأخير موثقا (مثلا في حال المرض عليكم إدراج التقرير الطبي).
- إن لم يكن هناك سبب حقيقي للتأخير في التقدم بالطلب فسيتم رفض طلبكم .
⚡ الخلاصة: والنسيان أو عدم المعرفة لا يعد عذرا مقبولا !

الوثائق الملحقة بالطلب

- أن لا تكون أقدم من 180 يوماً (ويستثنى من ذلك الوثائق المتعلقة بأمر غير متغيرة أو تتغير خلال سنوات مثلا : جواز السفر ، عقد الأجرة، شهادة اللغة التشيكية . الخ).
- كل الوثائق ينبغي أن تكون باللغة التشيكية أو مترجمة مصدقة عنها باللغة بالتشيكية.
- الوثائق ينبغي أن تكون أصلية أو نسخة مصدقة عنها، والتصديق يتم إما عند كاتب العدل أو البلديات أو في البريد قسم النقطة التشيكية " تشيك بوينت "
- عند تقدمكم بالطلب شخصيا فننصحكم بالقيام بنسخة عادية عن الأصل وتسليمها لموظف الإقامات والذي سيقوم بمقارنتها مع الأصل وإستيفائها للمعلومات المطلوبة طبقه فيصادق على صحتها ويعيد لكم الوثيقة الأصلية ويحتفظ بالنسخة .
- يمكنكم إرسال الوثائق بالبريد المسجل على أن تكون نسخ مصدقة وعلينكم الإحتفاظ بوصول الإرسال البريدي كإثبات على ذلك ومن المفضل كتابة رقم طلبكم على الظرف (رقم الإستمارة).
- من حقكم وواجبكم أن تضمنوا طلبكم كل الوثائق التي تثبت إستكمالكم للشروط القانونية المطلوبة لإستصدار الإقامة وخصوصا الوثائق التي يطلبها القانون أو الجهاز الإداري . وخصوصا أن الجهاز الإداري كما موظف الإقامات لا يمكنهما رفض إستلام أيا من الوثائق التي ترغبون بإلحاقها بطلبكم والتي سيحتاج الجهاز الإداري إلى النظر فيها عند إتخاذ القرار بخصوص طلب إقامتكم

- في حال ألحقتكم بطلبكم طلبات أخرى كطلب إيقاف النظر في طلبكم لمدة معينة في حال السفر مثلا ، ننصح بأن تقوموا بإحضار نسخة عن هذا الطلب كي يقوم موظف الإقامة بختمها مما يثبت تقدمكم بهذا الطلب شخصياً

الإفادة

- لا يمكنكم تحصيل الوثائق الرسمية المطلوبة وتقديمها ؟ يمكنكم تقديم إفادتكم الشخصية عوضاً عنها.
- بالإفادة تصرحون بصحة المعلومات المذكورة وتتعهدون بأنها مطابقة للواقع ، وفي حال لم تكن المعلومات التي أقدتم بها صحيحة فإنكم تعرضون أنفسكم للغرامة أو العقوبة وطلب إقامتكم للرفض.
- على الإفادة أن تتضمن معلوماتكم الرسمية ، المضمون الذي تصرحون به ، التوقيع وتاريخ الإفادة .

تقييم الدخل المتعلق بطلب الإقامة

نصيحة : عند التقدم بطلبات الإقامة والتي يحتاج الأجنبي فيها بالتصريح بمعدل الدخل الشهري (كما في إقامة العمل ، أو إقامة أفراد الأسرة) فعلى المتقدم بطلب الإقامة أن يوضح كل تكاليف السكن المذكورة مثلاً في عقد الأجرة ، وهذا قد يتأثر بعدد الأشخاص المقيمين سوية مع طالب الإقامة ضمن بيت واحد وأسرهم إن كانت مقيمة معهم في نفس مكان السكن ونوعية العلاقات العائلية بينهم.

تقدمت بالطلب ، ماذا بعد ذلك؟

مدة المعاملة أو النظر في طلبكم تخضع لمدة مذكورة في القانون ، وللإطلاع على المدد المذكورة يمكنكم أن ترجعوا إلى صفحات وزارة الداخلية التالية :

<http://www.mvcr.cz/clanek/obcane-tretich-zemi-prubeh-rizeni-lhuty-a-pocitani-casu.aspx>

-النظر باستمرار إلى صفحة وزارة الداخلية الإلكترونية التي يتم فيها إعلان أرقام تصاريح الإقامة المصدرة :

<http://www.mvcr.cz/clanek/informace-o-stavu-rizeni.aspx>

لم أحصل على جواب طلب الإقامة ضمن المدة القانونية


- مرت المدة القانونية ولم تحصلوا على التصريح بالإقامة ؟ قد يكون لهذا سبب :
- تأكدوا من أنكم قد سلمتم كل الوثائق المطلوبة وملحقاتها ، ففي حال عدم استكمال

المطلوب فستتوقف الوزارة عن النظر في طلبكم إلى أن تستكملوا النواقص وسيدعوكم لاستكمالها.

■ قد يتوقف الجهاز الإداري عن النظر في طلبكم في حال تقدمتم بطلب ذلك.

■ قد يتوقف الجهاز الإداري عن النظر في طلبكم لأن عليه أن ينتظر حلا لأمر أو تحققا لشرط يتعلق به القرار بخصوص طلبكم.

في حال لم يكن أي سبب من الأسباب السابقة فننصح بالتقدم بطلب إستعجال أو إقتراح بإتخاذ تدابير ضد عدم قيام وزارة الداخلية بالإلتزام بواجبها القانوني.

للمزيد من المعلومات بهذا الخصوص فارجعوا إلى موظفينا المتواجدين في مكاتب الإقامة لمساعدتكم ! 


السفر إلى الخارج

تودون السفر إلى خارج الأراضي التشيكية ولم يصدر القرار بعد بتمديد إقامتكم ؟

1 . أطلبوا الفيزا المؤقتة (فيزا الجسر)

■ الفيزا المؤقتة تثبت قانونية إقامتكم على الأراضي التشيكية


■ يمكنكم استخدامها كوثيقة إقامة رسمية في حال دوريات التقيمت بدوريات الإقامة القانونية ، و دوريات الحدود من وإلى تشيكيا و تمكنكم من التنقل بلاد الشنغن والعودة إلى تشيكيا .

في حال حصلتم على الفيزا الجسر المؤقتة على جواز قديم فتمم باستصدار آخر جديد بعده فننصح باصطحابكم لكلا جوازي السفر في حال عبوركم للحدود التشيكية . 

■ عليكم التقدم بطلب الفيزا المؤقتة شخصا من مكاتب إقامة الأجانب بإبراز جواز السفر حيث يتم لصق الفيزا عليه في اليوم ذاته مجانا

ستسافرون إلى خارج الأراضي التشيكية لمدة قد تطول وستنتهي خلالها مدة إقامتكم قبل العودة ؟

■ تقدموا بطلب الفيزا المؤقتة ، ووضحوا الأسباب كأن تتقدموا بنسخة عن تذكرة طائرة بأسمكم ، يمكن للجهاز الإداري أن يلبي طلبكم ولكنه ليس مجبرا على ذلك قانونيا

في حال أن سبب إقامتكم هو الرخصة التجارية كأفراد فيمكنكم إبراز الفيزا المؤقتة لإثبات قانونية إقامتكم في مكاتب الترخيص التجاري 

⚡ طالبو الإقامة بسبب الشريك/ الشريكة التشيكية أو من بلدان الإتحاد الأوروبي لا تؤهلهم الفيزا المؤقتة للسفر خارج تشيكيا والعودة خلال فترة النظر في طلبهم للإقامة ، بل يمكنهم فقط من الإقامة القانونية على الأراضي التشيكية وفي حال سفرهم فعليهم طلب ما يمكنهم من عبور الحدود التشيكية والأوروبية دون مشاكل وللمعودة إلى تشيكيا دون تعقيد فعليهم الحصول على فيزا إلى تشيكيا مجددا من سفارتها في بلدهم

2 . أعلّموا الجهاز الإداري بنيتكم بالسفر وعدم تواجدكم على الأراضي التشيكية

■ من و إلى تاريخ محدد عن طريق الإفادة بذلك و بعنوان للتواصل معكم خارج تشيكيا . وفي حال عدم رغبتكم بوقف النظر في طلبكم إلى حين العودة فيمكنكم توكيل من تتقون به بإستلام الوثائق والمراسلات الرسمية التي قد تصدرها الوزارة بحقكم.

⚡ في حال أنكم وعند تقدمكم بطلب الإقامة كنتم على علم بسفركم المستقبلي فأعلموا الجهاز الإداري بذلك وبالعنوان البديل أثناء سفركم على ورقة الطلب مباشرة.

في حال أن سفركم قد يطول (مثلا أكثر من مدة 30 يوماً) ؟

■ فاطلبوا الوقف المؤقت للنظر في طلبكم والسبب هو السفر إلى مدة معينة مع تزويد قسم الإقامة بعنوان بديل للتواصل معكم عليه.

■ الجهاز الإداري سستجيب لطلبكم في حال أنه لا يتعارض مع طلبكم الأصلي للإقامة وأنه ليس وسيلة متعمدة لتطويل مدة إجراءات الإقامة ولا أنه طريقة للتهرب من واجباتكم القانونية.

⚡ بإبلاغكم وفي الوقت المناسب بسفركم أو عدم تواجدكم على الأراضي التشيكية تتجنبون التأخر في تزويد الجهاز الإداري بما قد يطلبه منكم من وثائق أو مهام يقوم عادة بتحديد مدة لها .

⚡ البطاقة البيومترية (وثيقة التصريح بالإقامة) عليكم إستلامها خلال 60 يوماً من تاريخ التصوير لها وإعطاء البصمات وفي حال عدم قيامكم باستلامها فانكم تلغون بذلك إقامتكم بأنفسكم وخلال هذه الفترة لا يمكنكم طلب الوقف المؤقت لطلب الإقامة .

تمت الموافقة على طلب إقامتي ، ما الخطوات بعد ذلك؟

اتصلوا بقسم الإقامات لتحديد موعد للتصوير ولإعطاء البصمات والمعلومات البيومترية المطلوبة لإصدار البطاقة.

البطاقة البيومترية

- البطاقة البيومترية هي وثيقة التصريح بالإقامة القانونية عليكم إصطحابها معكم عند الخروج من المنزل وقد تتعرضون بعدم حملها للغرامات المالية.
- عند عبوركم الحدود فعليكم اصطحاب البطاقة البيومترية و جواز السفر.
- مدة صلاحية البطاقة تعتمد على صلاحية ما أرفقتموه في الطلب من وثائق ملحقة (وثيقة تثبت سبب الإقامة، التأمين الصحي، عقد السكن)
- في حال حصلتم على تمديد لمدة بعض الوثائق أحضروها إلى قسم الإقامة قبل التصوير للبطاقة البيومترية مما قد يجعل مدة صلاحيتها أطول .

في حال انتهت مدة صلاحية البطاقة البيومترية عليكم تسليمها لقسم الإقامات كي تتجنبوا غرامة عدم قيامكم بذلك.

عليكم عند يوم إستلام البطاقة البيومترية تسيد الرسوم الإدارية على شكل طابع بريدية تتنوع قيمتها بحسب الآتي :

- 2500.- كورون تشيكي الرسم العادي (-1000 كورون تشيكي الرسم للأطفال إلى عمر الـ 15 رسم إصدار التصريح بالإقامة)
- 4000.- كورون تشيكي رسم ضياع أو تلف أو سرقة البطاقة (-2500 كورون تشيكي رسم ضياع أو تلف أو سرقة البطاقة للأطفال حتى عمر الـ 15).

عند استلامكم البطاقة تأكدو من صحة المعلومات المذكورة عليها لأنكم بتوقيعكم على إستلامها تقرون بذلك.

سبب الإقامة وتغيير سبب الإقامة

إن أي إقامة مرتبط بسبب قانوني للتصريح بها وخلال إقامتكم يمكنكم القيام بأكثر من سبب قانوني للإقامة مثلا الدراسة والتوظيف، الأعمال التجارية ولم الشمل إلخ . المهم

في ذلك أن تلتزموا بالقيام وبشكل مستمر وغير منقطع رسمياً بسبب الإقامة الذي حصلتكم بسببه على الإذن بالإقامة.

⚡
✂️ في حال عدم قيامكم بسبب الإقامة الرسمي فيحق للجهاز الإداري أن يلغي إقامتكم أو أن يرفض تمديدها.

يمكنكم خلال صلاحية إقامتكم طويلة الأمد أن تطلبوا تغيير سبب الإقامة بالتقدم بطلب جديد وبسبب جديد وهذا محدود بما يلي :

- إن كان الإذن بإقامتكم هو الفيزا طويلة الأمد فلا يمكنكم تغيير سبب الإقامة
- تغيير السبب إلى الأعمال التجارية يمكن فقط بعد مرور سنتين من إقامتكم على الأرض التشيكية
- هناك موانع تتعلق بأفراد أسرة المواطن التشيكي أو مواطني الإتحاد الأوروبي، أو حاملي البطاقة الخضراء، أو المتمتعين بالحماية على الأراضي التشيكية.. إلخ.

رجال الأعمال

في حال كونكم رجال أعمال تمارسون أعمالكم بناءً على رخصة الأفراد عليكم وقبل التقدم بطلب الإقامة أو بطلب تمديدها أن تقوموا بتمديد صلاحية رخصتكم التجارية في المكاتب الترخيص الرسمية التجارية.

⚡
✂️ في حال استغرق الجهاز الإداري مدة طويلة لاتخاذ القرار بتمديد صلاحية إقامتكم فعليكم أن تنتبهوا إلى مدة صلاحية رخصتكم التجارية و أن تقوموا بطلب تمديدها بالإستعانة بالفيزا المؤقتة (الجسر)


انتبهوا إلى دخلكم الضريبي

⚡
✂️ عندما يقوم الجهاز الإداري بدراسة ملف إقامتكم فهو يعتمد على صافي الدخل الذي صرحتكم به ضريبياً ليتحقق من تمكنكم من تغطية نفقاتكم المعيشية أثناء إقامتكم وذلك بعد أن يستقصي المبالغ المفروض دفعها لدائرة التأمين الإجتماعي والنفقات الأخرى التي يتضمنها تصريحكم الضريبي لإدارة الضرائب. وخاصة إن كنتم تعتمدون في تصريحكم الضريبي طريق حذف النفقات بنسبة 60% من الدخل عموماً كنسبة إجمالية من عموم الدخل.

أفراد العائلة

وطلب لم الشمل يمكن أن يتقدم به الأزواج ، الآباء والأمهات ، الأبناء ، والأشخاص الوحيدون من أفراد العائلة والذين قد بلغوا على الأقل 65 سنة من العمر، والذين يقيم

أبناؤهم أو آباؤهم على الأراضي التشيكية.

لا تتجاوز حدود إقامة طالبي لم الشمل مدة إقامة أهلهم القاطنين على الأراضي التشيكية بل تحد بمدتها. 


ولد لكم طفل على الأراضي التشيكية؟

عليكم التقدم بطلب تصريح بالإقامة له خلال 60 يوماً من الولادة . مرفقا بجواز سفر وشهادة ميلاده/ها . وأطلبوا له إقامة كإقامتكم طويلة الأمد أو دائمة.

الطلبة

يمكن أن تعتبر الدراسة سببا للإقامة في الأحوال الآتية فقط:

- الدراسة المعتمدة في المدارس الثانوية والعليا المتخصصة والجامعية
 - الدراسة اللغوية كإعداد لدراسة يومية معتمدة
 - الخبرة المهنية المجانية التي تقدمها مؤسسة تعليمية معترف بها (على سبيل المثال الكلية أو الجامعة)
 - منحة دراسية، وما شابهها.
- في حالات أخرى، فيعد أي نشاط تعليمي آخر نشاطا يندرج ضمن سبب إقامة باسم "السبب الآخر".

أي نوع من أنواع الدراسة عليه أن يستغرق ما يعادل الـ 20 ساعة أسبوعياً. 

ماذا يجب علي القيام به عندما أغانر للدراسة ضمن برنامج " إيراسموس " أو برامج تبادل أخرى خارج تشيكيا أثناء دراستي؟

يعد هذا النوع من الدراسة سبباً للإقامة كطالب عند إستيفائه لما يلي:

- إذا كنت أثناء إقامتك لا تزال طالبا في الجامعات التشيكية،
- إذا كنت بإقامتك في الخارج تفي بالتزامات الدراسة التشيكية في الجامعة التشيكية
- إذا كانت الدراسة والإقامة في الخارج قد نظمت عن طريق الجامعة التشيكية.

عليك إعلام الجهاز الإداري " قسم الإقامات " بتغيير مكان الإقامة في غضون 30 يوماً. بإحضار وثيقة تثبت السكن في الخارج. التغييرات يتم الإعلام بها على طلب التغيير حيث تشير فيه إلى عنوان الإقامة المؤقتة الجديدة في الخارج و تذكر فيه عنواناً لإستلام الوثائق من قبل الجهاز الإداري.

أنهيت دراستي وأريد البقاء في الجمهورية التشيكية، ما العمل؟

يوم الانتهاء من الجزء الأخير من الامتحان النهائي للدولة هو اليوم الأخير من الدراسة. ولذلك يعد سبب الإقامة "الدراسة" قد تم القيام به. فإذا كنت ترغب في البقاء في الجمهورية التشيكية بعد التخرج، فعليك أن تتقدم بطلب تغيير سبب الإقامة إلى (التوظيف، والأعمال التجارية أو غيرها...) في موعد لا يتأخر عن هذا اليوم الأخير من الدراسة. تذكر أنك في اليوم التالي بعد التخرج، عليك أن تقوم بما يتطلبه السبب الجديد رسمياً وفعلياً، وإلا فإن الجهاز الإداري سيرفض طلبك بتغيير سبب الإقامة وتمديدتها.

في حال أنك وبعد الانتهاء من برنامج دراستك للحصول على درجة البكالوريوس ستستمر في دراستك في للحصول على درجة الماجستير دون إنقطاع، فإن السلطة المختصة، وبحسب الممارسة العملية، ستعتبر مدة الانتظار بين الدراستين "دراسة" متباعدة يتحقق فيها سبب الإقامة "الدراسة". و المشاركة في إمتحان القبول تكفي إثباتاً رسمياً على ذلك، بشرط لا يكون بين البرامج الدراسية المختلفة أنقطاع أو تأخير غير مبرر.

الموظفون

للعمل في جمهورية التشيك، لا يكفي الحصول على إذن بالإقامة فقط ولكن أيضاً على إذن بالعمل.

مدة صلاحية الإذن بالإقامة محدود بمدة الإذن بالعمل والتي بدورها تعتمد على طول مدة التعليم اللازمة للقيام بمهنتك كالتالي.

لا تحتاج إلى إذن عمل في الحالات الآتية :

- في حال كونك حاصلاً على الإقامة الدائمة
- في حال كونك حاصلاً على اللجوء أو الحماية في الجمهورية التشيكية
- في حال كونك حاصلاً على الإقامة طويلة الامد بناء على سبب " لم الشمل" مع شريك حاصل على الإقامة الدائمة أو اللجوء
- في حال تخرجك من الثانوية / التعليم العالي المهني / الجامعي في الجمهورية التشيكية
- في حال إلزامك بدراسة بدوام كامل في المدرسة الثانوية / الكلية / الجامعة أو المعهد الموسيقي تهيئة لمستقبلك الوظيفي.

للحصول على إستمارة طلب الإذن بالعمل أو تمديده أفتح الرابط التالي :

http://portal.mpsv.cz/sz/zahr_zam/zz_zamest_cizincu




الموظفون الأجانب يشملهم التأمين الصحي العمومي ويتم تحديد مبلغ التأمين بناءً على دخلهم ككل ، (مثلاً في حال قيامهم بالأعمال التجارية الحرة إلى جانب التوظيف فيتم حساب المبالغ المتوجب دفعها للتأمين الصحي بحسب دخلهم كاملاً من التوظيف والأعمال الحرة معاً)

مثال: الطالب المتفرغ لدراسة البكالوريوس وجد وظيفة بمعدل 20 ساعة أسبوعياً بناءً على عقد توظيف . فهو لا يحتاج الى تصريح عمل ويشمله نظام التأمين الصحي العام، وبالتالي فيإمكانه عند التقدم بطلب تمديد الإقامة بدلا من شراء التأمين الصحي الشامل مسبقاً أن يعطي صورة عن بطاقة التأمين الصحي العام.

هناك أنواع أفضل من تصاريح الإقامة بسبب التوظيف - كالبطاقات الخضراء والزرقاء. و للمزيد من المعلومات حول ذلك يمكنكم الإطلاع على الرابط التالي:


http://portal.mpsv.cz/sz/zahr_zam/zelka

الجمهورية التشيكية وبحلول نهاية عام 2013، عليها اعتماد تشريعات جديدة من شأنها أن تسمح بالحصول على تصريح واحد للعمل والإقامة في شكل "بطاقة الموظف". والتي ستحل محل إذن الإقامة للعمل، وإذن العمل وغيرها من البطاقات الخضراء.

لمزيد من المعلومات حول التغييرات القادمة يرجى الاتصال بنا  بنظمتنا.

ما هو طلب الإقامة الدائمة وما هي كيفية الحصول عليها؟

- الحصول على التصريح بالإقامة الدائمة يحقق العديد من المزايا:
 - الحصول تلقائياً على رقم الضمان الاجتماعي؛
 - الإلتحاق بنظام التأمين الصحي العام؛
 - المساواة في الحصول على العمل، وممارسة الأعمال التجارية والتعليم واكتساب الملكية كالمواطنين التشيكيين؛
 - يمكنك التسجيل في مكتب العمل وبالنسبة لطالب اللجوء فيحق لك التقدم بطلب للحصول على استحقاقات و معونات إجتماعية مختلفة.
- ويمكن الحصول على تصريح بالإقامة الدائمة عادة بعد مرور 5 سنوات متواصلة من الإقامة طويلة الأمد.

إذا كنت تقيم بسبب الدراسة، فسيتم احتساب سنة الإقامة بنصف سنة. 

خلال الفترة من 5 سنوات يمكنكم السفر. شرط أن لا تطول سفراتكم عند جمعها عن 10 أشهر خلال ال 5 سنوات. وأن لا تبلغ السفرة الواحدة أكثر من ستة أشهر متواصلة خارج الأراضي التشيكية.

كما يجب عليك اجتياز إمتحان اللغة التشيكية بمستوى A1. ويمكنك الحصول على قسيمة مجانية للإلتحاق بالإمتحان في كل أقسام الهجرة والجوازات.

للمزيد من المعلومات حول المؤسسات والمدارس حيث يمكنك الإلتحاق بدورات في اللغة التشيكية ، أو إجراء الإمتحان في اللغة التشيكية، يمكنكم الإطلاع على الرابط التالي :

<http://cestina-pro-cizince.cz>

ملحقات الطلب :

- جواز سفر
- 2 صورتين شخصيتين
- عقد الإيجار أو ما يثبت السكن
- الدخل الشهري الصافي (عقد الراتب الوظيفي صافي ، مقياس الإيرادات ، وثيقة عدم الديون ، الخ.)
- شهادة إمتحان اللغة.

إذا كنتم تتقدمون بطلب للحصول على تصريح بالإقامة الدائمة بعد خمس سنوات من الإقامة المستمرة في تشيكيا ، فإن هذا يؤهلكم للحصول على تصريح المقيم على المدى الطويل EC / EU.

يمكنكم من الحصول على تصريح إقامة في دول الاتحاد الأوروبي الأخرى، إن كنتم تنوون الذهاب إلى هناك للعمل، أو القيام بأعمال تجارية، أو بهدف إقامة طويلة الأمد.

المزيد من المعلومات على الرابط التالي :

http://europa.eu/legislation_summaries/justice_freedom_security/free_movement_of_persons_asylum_immigration/123034_cs.htm

ما هي إقامة التسامح على الأراضي التشيكية

هو وضع خاص يمكنكم في حال عدم قدرتكم على مغادرة الجمهورية التشيكية، والعودة إلى بلدكم مع تقنين إقامتكم. وتمنح للأسباب التالية:

■ إن كنتم تنتظرون الحصول على تصريح بالإقامة الدائمة لأكثر من شهرين وكان على الجهاز الإداري أن يبت بشأنكم خلال ذلك.


■ إن منعكم من المغادرة سبب وجيه (مثلًا المرض الشديد)


يمكنكم التقدم بطلب إصدار فيزا التسامح من قبل الجهاز الإداري وكما يمكنكم تمديدتها في حال إستمرار الأسباب المعيقة من المغادرة وفي حال زوال الموانع فسيقوم الجهاز الإداري بوقف صلاحية الفيزا أو إقامة التسامح .

مثال : تقدم الوالد بطلب الإقامة الدائمة لإبنه الزائر بناءً على فيزا سياحية قصيرة الأمد ، يمكن للابن البقاء على الأراضي التشيكية إلى أن يصدر القرار بخصوص الإقامة الدائمة فقط في حال منحه الجهاز الإداري فيزا التسامح.

ما هو الأمر بالمغادرة؟

إذا لم يكن لديك في الجمهورية التشيكية تصريح بالإقامة ساري المفعول، وبالتالي تجب عليك المغادرة ، فعليك تحصيل الأمر بالمغادرة كي تتمكن من البقاء قانونياً لمدة تقوم فيها بترتيب كل ما قد تحتاجه قبل أن تغادر ومن ثم عبور الحدود قانونياً ودون إشكالات. وأطول مدة لامر المغادرة تصل إلى 60 يوماً. فإذا حصلت على أمر بالخروج لفترة أقصر من ذلك ، فيمكنك طلب التمديد .

في حال عدم المغادرة والبقاء بشكل غير قانوني فإنكم تعرضون أنفسكم للطرد الإداري ومنع العودة إلى تشيكيا. 

إن كنت ترغب بالسفر عبر أراضي الشنغن، فاحصل على تأشيرة عبور قصيرة من شرطة الأجانب. والبت في الطلب يستغرق فترة أقصاها يصل إلى 10 أيام. 

واجباتكم

■ تسجيل دخولكم خلال ثلاثة أيام من الوصول إلى الجمهورية التشيكية عند شرطة جانب إن لم يفعل ذلك مالك العقار حيث تقيمون (على سبيل المثال نزل، فندق، بيت الضيافة).

■ إحملوا معكم التأشيرة أو البطاقة البيومترية وبطاقة التأمين الصحي مع إيصال الدفع في حال التفتيش.

- في حال إنتهاء صلاحية البطاقة البيومترية أو بطاقة الإقامة أعيدوها لقسم الهجرة والجوازات حيث حصلتم عليها.
- عليكم التبليغ وخلال ثلاثة أيام كحد أقصى في حال ضياع أو تلف وثيقة التصريح بالإقامة
- عليكم إعلام الجهاز الإداري خلال ثلاثة أيام كحد أقصى عن التغيير في الاسم العائلي ، الحال الشخصي، المعلومات في جواز السفر، وغيرها من المعلومات المذكورة في وثيقة الإقامة .
- عليكم إعلام الجهاز الإداري خلال ثلاثين يوماً كحد أقصى عند التغيير في مكان الإقامة وفي حال الإقامة الدائمة يشترط أن يطول التغيير المراد لمدة أطول من ستة أشهر
- في حال عدم إعلامكم بما سبق وفي الوقت المحدد فأنتم تعرضون أنفسكم لعدم الحصول على معلومات قد تتعلق بأمر هامة كمواضيع الإقامة.
- أعطوا المعلومات الصحيحة دوماً

توصيات ونصائح

- لا تنتظر في صالة الإنتظار ، بل خذ موعداً مسبقاً ! في حال كان الحضور شخصياً مطلوباً في قسم الإقامة فليس الإنتظار الطويل في قاعة الإنتظار هو الحل الوحيد بل يمكنك تحديد موعد مسبق، ويمكنك الإتصال على الأرقام المذكورة على الرابط التالي :
- <http://www.mvcr.cz/clanek/sluzby-pro-verejnost-informace-pro-cizince-kontakty.aspx>
- ضع ثقتك فقط بالمعلومات والرسائل الرسمية المكتوبة ! كل ما يقوله موظف الإقامة من معلومات فهو فقط رأي وليس بلاغاً رسمياً وفي حال كنت تحتاج إلى معلومات رسمية فطالب بها أن تكون مطبوعة ومصدقة بختم قسم الإقامة.
- قم بمتابعة معاملتك بنفسك! وفي حال إحتجت توكيل أحد بذلك فاعتمد على من تثق به ، أو أن ترجع إلى محام خبير بأمر الإقامة متمكن من نصحك و مساعدتك والمثول محلك مقابل مكافأة مالية، وكل محام رسمي عليه أن يكون مسجلاً في غرفة المحامين ويرقم رسمي.

- في حال قام شخص بنصحك قانونياً وليس محام فلا يحق له مطالبتك بمكافأة مالية.

ليس في مقدور أي أحد أن يضمن لك نتيجة إيجابية لطلب الإقامة ، وإن قمت بدفع المبالغ مقدماً كجزء من المكافأة أو من نفقات الطلب.

بحذر وحيطة إختتر من ستعطيه وكالة عامة ليمثلك في المعاملات الرسمية.

العديد من المعاملات الرسمية الخاصة بالإقامة ليست معقدة وغير واضحة وبإمكانك توليها بنفسك . والعديد من المنظمات غير الحكومية تقوم بتوفير الإستشارات المجانية للأجانب.

المرافقة المباشرة في قسم الإقامة

موظفي الجمعية غير الحكومية إنبازي في أقسام الإقامة التابعة لوزارة الداخلية:

■ أو بي تسي كونيفوفا 188/32 ، براغ 3 ، جيجكوف (مكتب إنبازي في الطابق الأول)

■ أو بي تسي تسيغانكوكا 1861/2 ، براغ 4 ، خودوف (مكتب إنبازي في الطابق الأرضي)

■ أو بي تسي ناد فرشوفسكو هورو 88/4 ، براغ 10 ، بوهداليتس (مكتب إنبازي في الطابق الأول)

بماذا يمكنكم اللجوء إلينا

■ نقدم الإستشارات بخصوص الإقامة

■ نعينكم في ملء الإستمارات

■ ندقق في استكمال وثائقكم للشروط المطلوبة


■ نترجم من وإلى المنغولية والعربية و الفيتنامية والروسية والفرنسية والإنكليزية

■ بناءً على موعد مسبق نقدم المعونة في اللقاء مع موظف الإقامة

■ نقدم النصح بخصوص مسائل المعونات الإجتماعية


مواعيد الدوام الرسمية تجدونها على صفحتنا الإلكترونية: www.inbaze.cz


info@inbaze.cz
http://inbaze.cz

775 283 481 
mon@inbaze.cz

773 898 680 
fr@inbaze.cz

Legerova 50
120 00 Praha 2

608 528 806 
608 817 531
viet@inbaze.cz

732 549 586 
arab@inbaze.cz

InBáze, o. s.

224 941 415 
739 037 353
socialni@inbaze.cz
pravni@inbaze.cz 

732 547 886 
rus@inbaze.cz

+ العاصمة براغ
إقليم وسط تشيكيا

المنظمات الأخرى غير الحكومية وغير النفعية التي تتقدم بخدمات الإستشارة للأجانب مجاناً

Poradna pro integraci

Opletalova 6, 110 00 Praha 1
tel.: 224 216 758
e-mail: paha@p-p-i.cz
web: <http://p-p-i.cz>

Sdružení pro integraci a migraci

Baranova 33, 130 00 Praha 3
603 547 450 224 224 379, tel.:
e-mail: poradna@refug.cz
web: <http://www.migrace.com>

Organizace pro pomoc uprchlíkům

Kovářská 939/4, 190 00 Praha 9
tel.: 284 683 714, 284 683 545
e-mail: opu@opu.cz
web: <http://www.opu.cz>

Integrační centrum Praha

Žitná 1574/51, 110 00 Praha 3
tel.: 252 543 846
e-mail: info@icpraha.com
web: <http://icpraha.com>

META – Sdružení pro příležitosti mladých migrantů

Ječná 17, 120 00 Praha 2
tel.: 222 521 446, 775 339 003
e-mail: info@meta-os.cz
web: <http://meta-os.cz>

Poradna pro občanství, občanská a lidská práva

Ječná 7, 120 00 Praha 2
tel.: 270 003 280, 270 003 281
e-mail: poradna@poradna-prava.cz
web: <http://www.poradna-prava.cz>

Mezinárodní organizace pro migraci

Argentinská 38, 170 00 Praha 7
tel.: 233 370 160
e-mail: prague@iom.int
web: <http://www.iom.cz>

Klub Hanoi

Libušská 319, 142 00 Praha 4
tel.: 603 583 690, 608 535 792
e-mail: klubhanoi@klubhanoi.cz
web: <http://klubhanoi.cz>

Centrum pro integraci cizinců

Kubelíkova 55, 130 00 Praha 3
tel.: 222 360 452, 222 360 834
e-mail: info@cicpraha.org
web: <http://www.cicpraha.org>

La Strada Česká republika

P. O. Box 305, 111 21 Praha 1
tel.: 222 71 71 71, 800 07 77 77
e-mail: pomoc@strada.cz
web: <http://www.strada.cz>

Poradna pro migranty a uprchlíky (Arcidiézní charita Praha)

Pernerova 20, 186 00 Praha 8
tel.: 224 813 418, 605 268 444
e-mail: migrace@praha.charita.cz
web: <http://praha.charita.cz>

Diakonie Českobratrské církve evangelické

Belgická 22, 120 00 Praha 2
tel.: 242 487 811-2
e-mail: info@diakonie.cz
web: <http://www.diakonie.cz/>